rys M1.5 poz. 11, 12a, 12b

MEBLE ŁAZIENKOWE

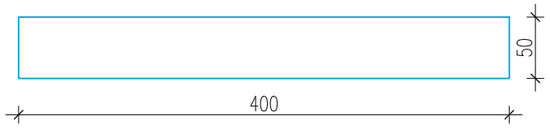

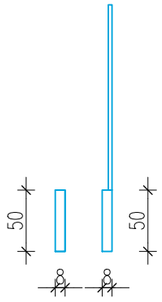

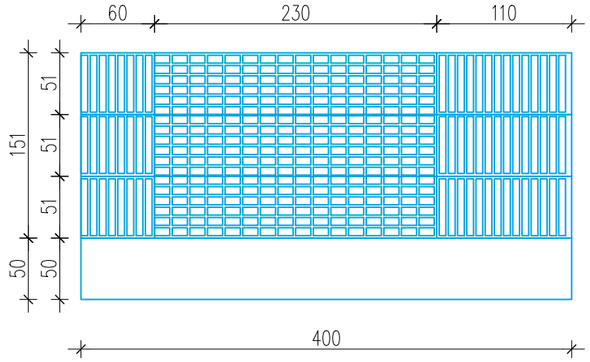

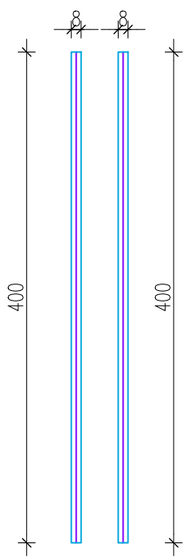

MEBLE ŁAZIENKOWE – OPIS TECHNICZNY

1. Konstrukcja

Korpusy wykonać z płyt meblowych przeznaczonych do stosowania w pomieszczeniach o podwyższonej wilgotności, o grubości minimum 18 mm.

Fronty wykonać z płyty MDF o podwyższonej odporności na wilgoć, grubości 18–19 mm..

2. Wykończenie powierzchni

Widoczne powierzchnie wykończyć:

fornirem naturalnym o wyglądzie drewna dębowego, w średniociemnym, ciepłym odcieniu brązu,
powierzchniami w kolorze NCS S 6030-R lub odcieniu równoważnym.
Widoczne krawędzie zabezpieczyć obrzeżem ABS o grubości minimum 2 mm.

Połączenia narażone na działanie wilgoci należy dodatkowo uszczelnić.

3. Oświetlenie

Jeżeli oświetlenie stanowi część zamówienia meblowego, należy zastosować profile wpuszczane z niewidocznym źródłem światła LED o temperaturze barwowej 3000 K ± 300 K.

4. Okucia i mechanizmy

Zawiasy metalowe puszkowe z regulacją w trzech płaszczyznach oraz zintegrowanym mechanizmem cichego domykania.

5. Montaż

Zabudowę trwale przymocować do elementów konstrukcyjnych budynku.

6. Zakres zamówienia

Dostawa i montaż kompletnej zabudowy meblowej wraz z korpusami, frontami, półkami, szufladami, drzwiami przesuwnymi, okuciami i elementami mocującymi.

7. Poza zakresem

Umywalki, baterie, syfony, instalacje wodno-kanalizacyjne oraz elektryczne nie stanowią zakresu dostawy meblowej.

Katarzyna Malec
tel. 792238697

OPRACOWANIE: mgr inż. arch. Mateusz Lis	
TEMAT PROJEKTU: PROJEKT ARANŻACJI WNĘTRZA	
INWESTOR:	ADRES INWESTYCJI:
BRANŻA: **PROJEKT WNĘTRZ**	FAZA PROJEKTU: **PROJEKT TECHNICZNY**
TYTUŁ RYSUNKU: rys M1.5 poz 11, 12a, 12b	
REWIZJA:	SKALA RYSUNKU: 1:50 / DATA WYKONANIA: 10.2026

Prawa autorskie zastrzeżone, łącznie z prawem reprodukcji lub udostępniania osobom trzecim niniejszego rysunku lub jego części bez upoważnienia projektanta.